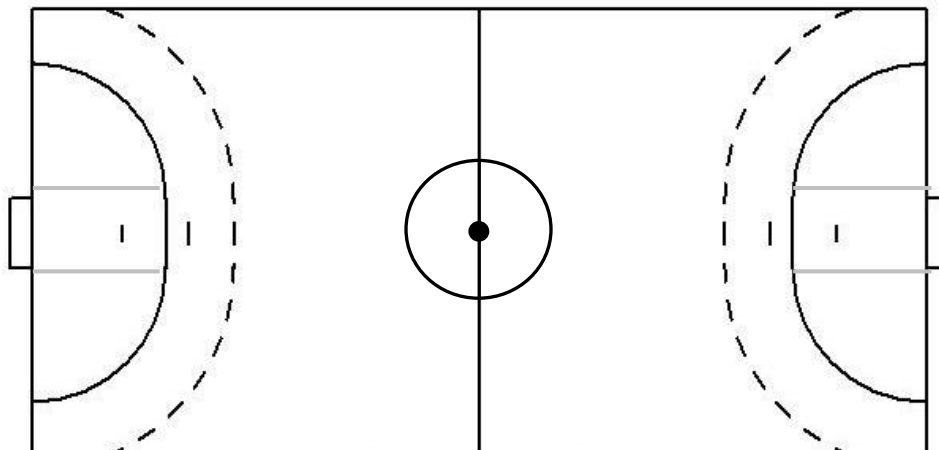
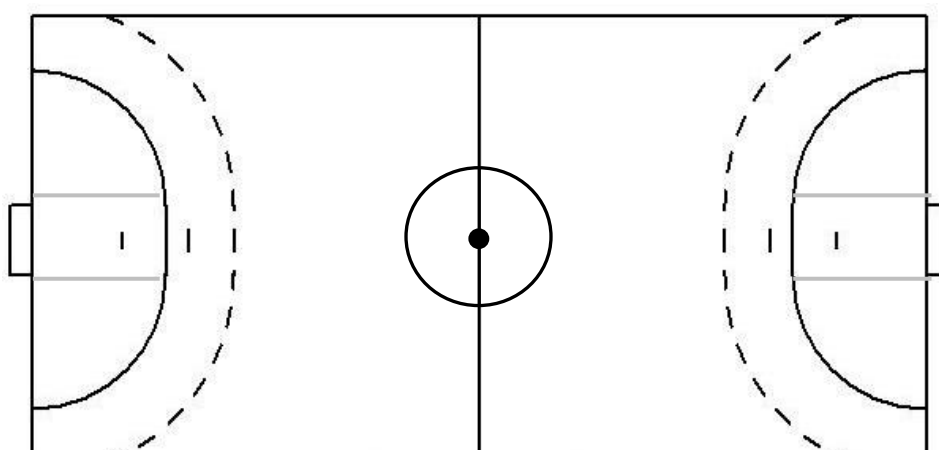
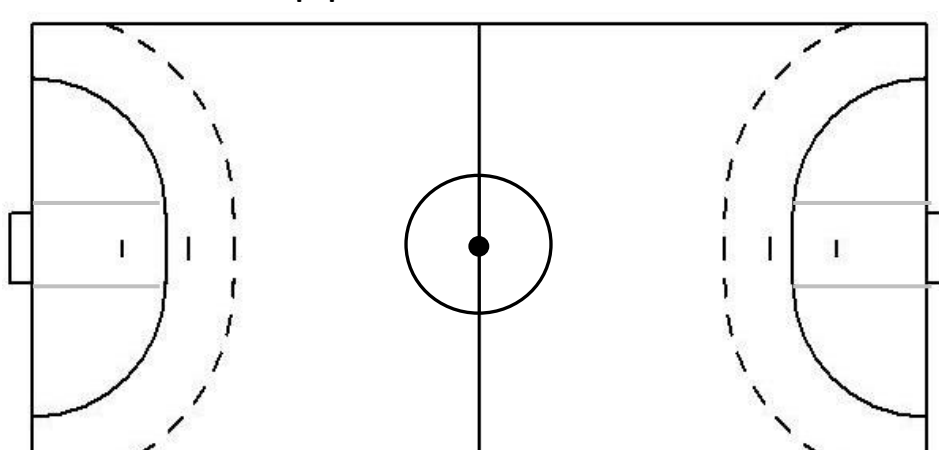


TIRS EN POSITION FAVORABLE ET EFFICACITE DEVANT LE BUT

<p>Observation de l'équipe :</p>	<p>Indiquer sur le terrain d'où le tir a été déclenché en mettant :</p> <p>T si le tir n'est pas cadré</p> <p>B si il y a but</p> <p>C si le tir est cadré (arrêt du gardien, poteau, contrer par un défenseur...)</p>
	<p>A la fin de la période indiquer le nombre de buts marqués par rapport aux tirs déclenchés :</p> <p>...../..... soit% de réussite au tir</p>
<p>Période 1 Période 2</p>	<p>Dans quelles zones les buts sont marqués ?</p> <p>Dans la zone des 6 m (axe central) :</p> <p>Dans la zone des 6 m (côtés) :</p> <p>Entre la zone des 6 m et des 9 m :</p> <p>Derrière la ligne pointillée des 9 m :</p>

<p>Observation de l'équipe :</p>	<p>Indiquer sur le terrain d'où le tir a été déclenché en mettant :</p> <p>T si le tir n'est pas cadré</p> <p>B si il y a but</p> <p>C si le tir est cadré (arrêt du gardien, poteau, contrer par un défenseur...)</p>
	<p>A la fin de la période indiquer le nombre de buts marqués par rapport aux tirs déclenchés :</p> <p>...../..... soit% de réussite au tir</p>
<p>Période 1 Période 2</p>	<p>Dans quelles zones les buts sont marqués ?</p> <p>Dans la zone des 6 m (axe central) :</p> <p>Dans la zone des 6 m (côtés) :</p> <p>Entre la zone des 6 m et des 9 m :</p> <p>Derrière la ligne pointillée des 9 m :</p>

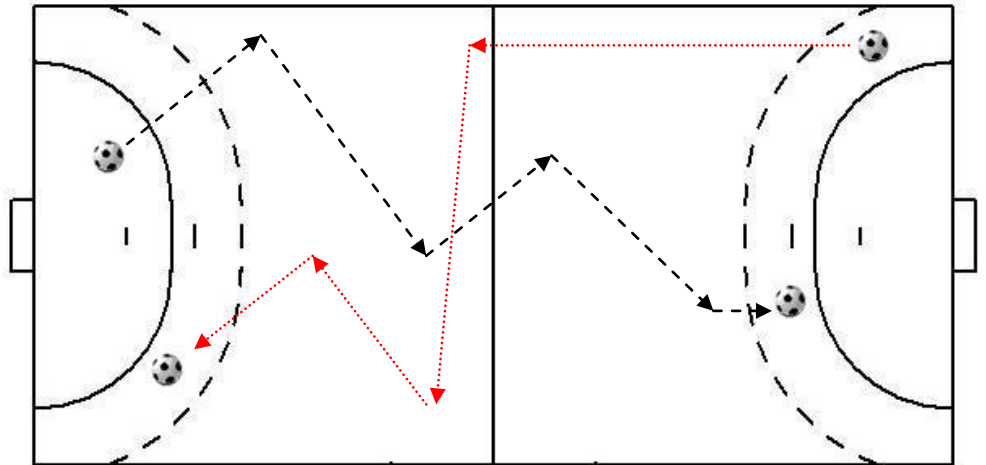
<p>Observation de l'équipe :</p>	<p>Indiquer sur le terrain d'où le tir a été déclenché en mettant :</p> <p>T si le tir n'est pas cadré</p> <p>B si il y a but</p> <p>C si le tir est cadré (arrêt du gardien, poteau, contrer par un défenseur...)</p>
	<p>A la fin de la période indiquer le nombre de buts marqués par rapport aux tirs déclenchés :</p> <p>...../..... soit% de réussite au tir</p>
<p>Période 1 Période 2</p>	<p>Dans quelles zones les buts sont marqués ?</p> <p>Dans la zone des 6 m (axe central) :</p> <p>Dans la zone des 6 m (côtés) :</p> <p>Entre la zone des 6 m et des 9 m :</p> <p>Derrière la ligne pointillée des 9 m :</p>

Astuce : changer de couleur de crayon pour observer plusieurs matchs sur le même terrain !

NOMBRE DE MONTEES DE BALLE EN ZONE OFFENSIVE

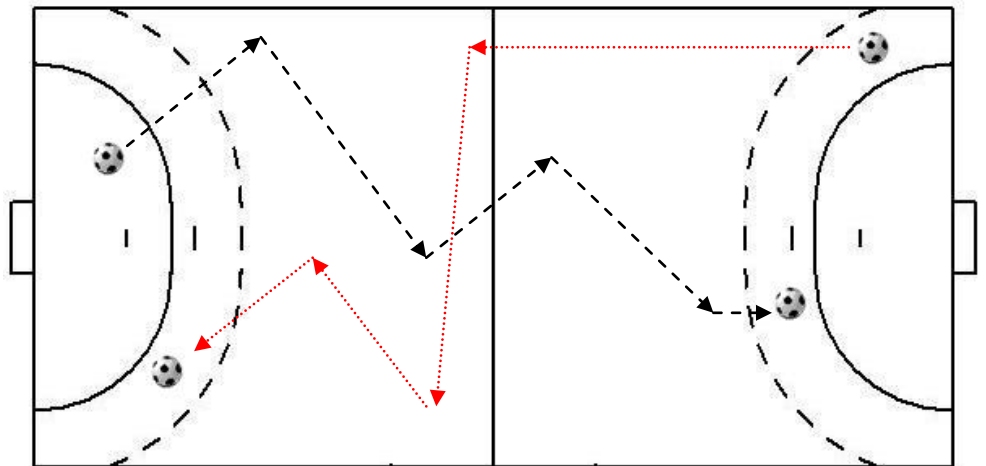
Pour être comptabilisée, le ballon doit partir de la zone des 9 mètres dans son camp et atteindre la zone des 9 mètres dans le camp adverse (le ballon doit être maîtrisé en zone offensive)

Match n°1							
(cocher le nombre de montées de balle)							
1	2	3	4	5	6	7	8
9	10	11	12	13	14	15	16
Match n°2							
(cocher le nombre de montées de balle)							
1	2	3	4	5	6	7	8
9	10	11	12	13	14	15	16
Match n°3							
(cocher le nombre de montées de balle)							
1	2	3	4	5	6	7	8
9	10	11	12	13	14	15	16



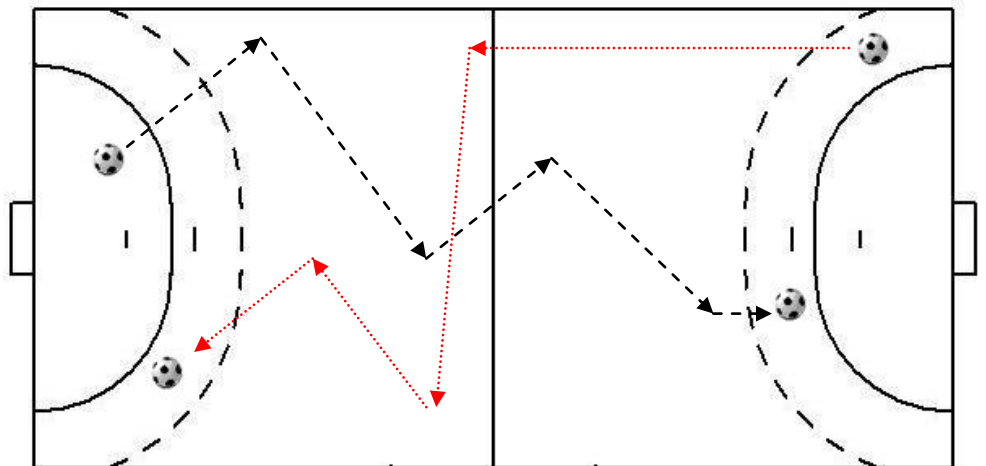
2 exemples de montées de balle (zone pointillée = zone des 9 mètres)

Match n°1							
(cocher le nombre de montées de balle)							
1	2	3	4	5	6	7	8
9	10	11	12	13	14	15	16
Match n°2							
(cocher le nombre de montées de balle)							
1	2	3	4	5	6	7	8
9	10	11	12	13	14	15	16
Match n°3							
(cocher le nombre de montées de balle)							
1	2	3	4	5	6	7	8
9	10	11	12	13	14	15	16



2 exemples de montées de balle (zone pointillée = zone des 9 mètres)

Match n°1							
(cocher le nombre de montées de balle)							
1	2	3	4	5	6	7	8
9	10	11	12	13	14	15	16
Match n°2							
(cocher le nombre de montées de balle)							
1	2	3	4	5	6	7	8
9	10	11	12	13	14	15	16
Match n°3							
(cocher le nombre de montées de balle)							
1	2	3	4	5	6	7	8
9	10	11	12	13	14	15	16



2 exemples de montées de balle (zone pointillée = zone des 9 mètres)

FICHE D'OBSERVATION INDIVIDUELLE EN FUTSAL

Classe :

Nom et Prénom du joueur observé :

Nom et Prénom de l'observateur :

Ballons touchés	Ballons perdus	Récupération du ballon	Passe décisive (la passe qui précède le but)	But marqué	Volume de jeu
+ 1	- 1	+ 1	+ 1	+ 1	

FICHE D'OBSERVATION INDIVIDUELLE EN FUTSAL

Classe :

Nom et Prénom du joueur observé :

Nom et Prénom de l'observateur :

Ballons touchés	Ballons perdus	Récupération du ballon	Passe décisive (la passe qui précède le but)	But marqué	Volume de jeu
+ 1	- 1	+ 1	+ 1	+ 1	

FICHE D'OBSERVATION INDIVIDUELLE EN FUTSAL

Classe :

Nom et Prénom du joueur observé :

Nom et Prénom de l'observateur :

Ballons touchés	Ballons perdus	Récupération du ballon	Passe décisive (la passe qui précède le but)	But marqué	Volume de jeu
+ 1	- 1	+ 1	+ 1	+ 1	

FICHE D'OBSERVATION INDIVIDUELLE EN FUTSAL

Classe :

Nom et Prénom du joueur observé :

Nom et Prénom de l'observateur :

Ballons touchés	Ballons perdus	Récupération du ballon	Passe décisive (la passe qui précède le but)	But marqué	Volume de jeu
+ 1	- 1	+ 1	+ 1	+ 1	

FICHE D'OBSERVATION INDIVIDUELLE EN FUTSAL

Classe :

Nom et Prénom du joueur observé :

Nom et Prénom de l'observateur :

Ballons touchés	Ballons perdus	Récupération du ballon	Passe décisive (la passe qui précède le but)	But marqué	Volume de jeu
+ 1	- 1	+ 1	+ 1	+ 1	

FICHE D'OBSERVATION INDIVIDUELLE EN FUTSAL

Classe :

Nom et Prénom du joueur observé :

Nom et Prénom de l'observateur :

Ballons touchés (T)	Ballons perdus (P)	Récupération du ballon (R)	Passe décisive (D)	But marqué (B)	Volume de jeu


+ 1

- 1

+ 1

+ 1

+ 1



Indiquer les actions réalisées par le joueur sur le terrain (T – P – R – D – B)

FICHE D'OBSERVATION INDIVIDUELLE EN FUTSAL

Classe :

Nom et Prénom du joueur observé :

Nom et Prénom de l'observateur :

Ballons touchés (T)	Ballons perdus (P)	Récupération du ballon (R)	Passe décisive (D)	But marqué (B)	Volume de jeu


+ 1

- 1

+ 1

+ 1

+ 1



Indiquer les actions réalisées par le joueur sur le terrain (T – P – R – D – B)


ORGANISATION COLLECTIVE EN FUTSAL

Equipe :


Nom et Prénom de l'observateur :

Au coups de sifflets du professeur je place les joueurs de l'équipe sur le terrain

En attaque (l'équipe a le ballon)



En défense (l'équipe ne possède pas le ballon)



LES CONSTATS :

.....
.....
.....

VOS PROPOSITIONS (pour améliorer l'efficacité de l'équipe) :

.....
.....
.....